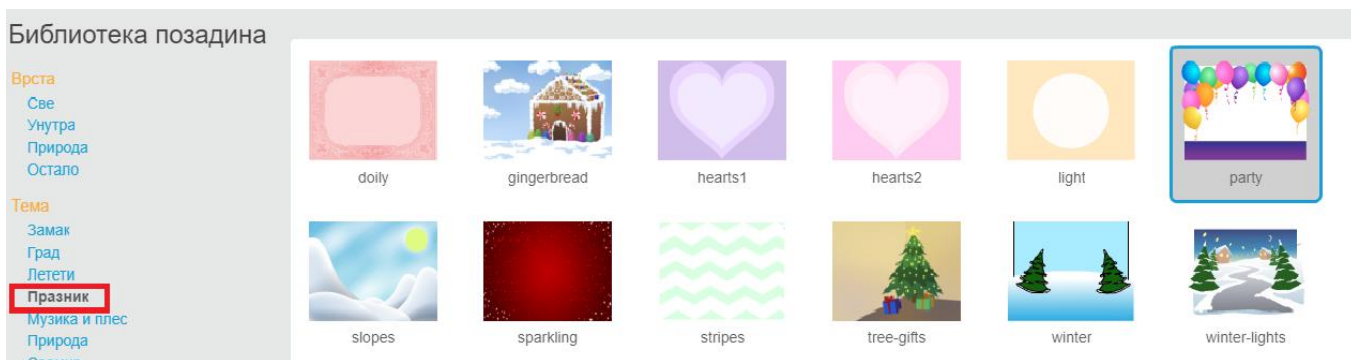


РАДИОНИЦА – АНИМАЦИЈА ТЕКСТА

Задатак: Креирајте пројекат којим ћете - дизајнирати позадину, изменити њену боју; додати слова на позадину и анимирати их (мењати им боју, величину и положај)

Упутство за решавање задатка:

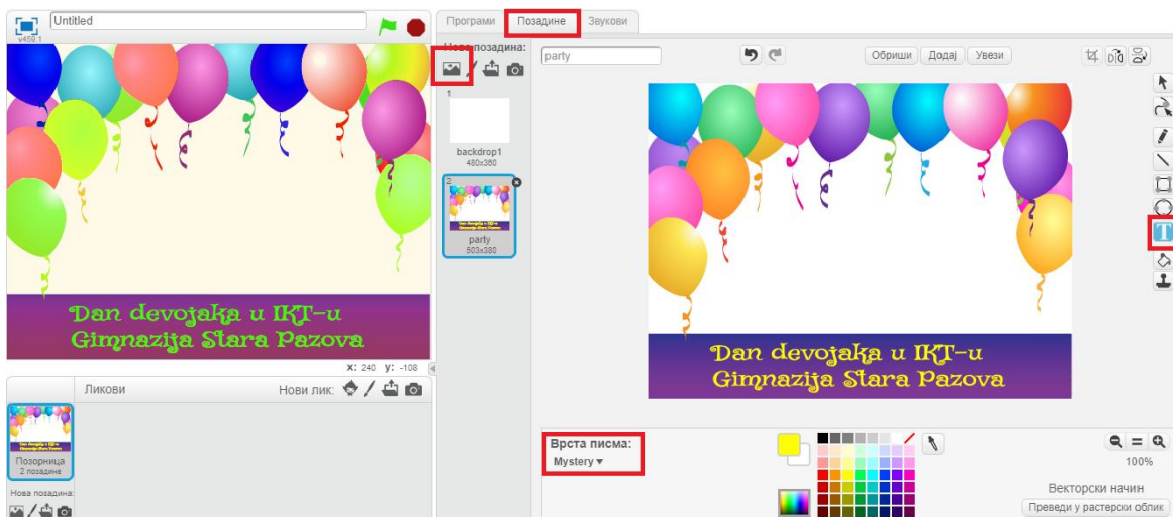
1. Покрените програмско окружење Scratch које се налази на адреси <https://scratch.mit.edu/> и одабрати наш језик уколико већ није одабран
2. Из менија одаберите Стварај
3. **Обришите лик мачка**
Упутство: Десни клик на њега, па изаберите команду **обриши**
4. **Додајте позадину party из Библиотеке позадина**



5. **Додајте текст на позадину**

Упутство: Кликните на картицу Позадина, а затим на алатку Т.

Укуцајте текст: Dan devojaka u ИКТ-у Gimnazija Stara Pazova; фонт - Mystery; боја слова – жута

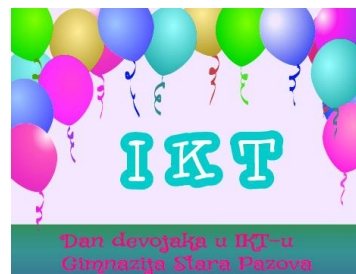


6. Додајте слова И К Т на позадину

Упутство: Додајте нови лик **слово И** тако што ћете кликнути на икону

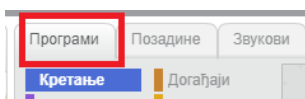
Изаберите нови лик из библиотеке.

Врста – Слова; пронађите слово И ; двоклик на њега

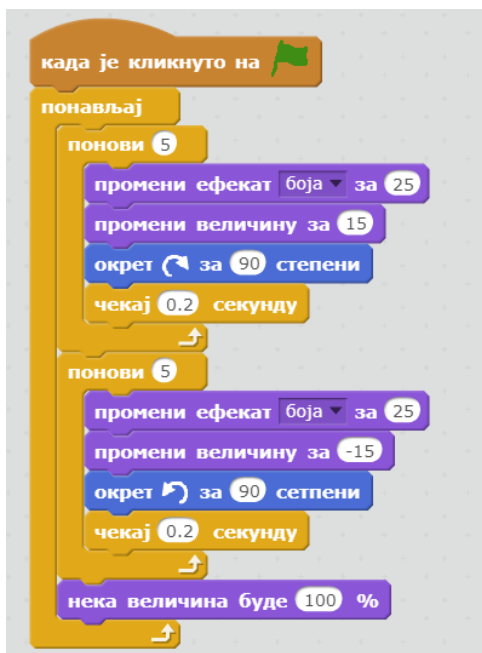


7. Поновите поступак за слова К и Т. Преместити слова да имају положај као на горњој слици

8. Програмирајте анимацију за слова



Упутство: Кликните на картицу Програми , а затим унесите следећи код:



9. Поновите поступак за друга два слова

10. Покрените програм кликом на зелену стрелицу

ХВАЛА ШТО СИ УЧЕСТВОВАЛА У ОБЕЛЕЖАВАЊУ ДАНА ДЕВОЈАКА У ИКТ-У !